

# Ouverture sociale dans les Grandes écoles

décembre 2019

## COMMENT MESURER LA DIVERSITÉ SOCIALE DANS LES GRANDES ÉCOLES



Qu'est-ce  
qu'un **ERCS** ?

**DÉFINITION**

un étudiant **répondant aux critères sociaux** est un étudiant qui est boursier CROUS ou qui **serait boursier CROUS s'il avait poursuivi un schéma d'études classique**.

### Les boursiers CROUS

+

Les étudiants répondant  
aux critères CROUS mais ne  
bénéficiant pas de bourse CROUS

**PARMI**

- les apprentis
- les contrats de professionnalisation
- les étudiants rémunérés (fonctionnaires/stagiaires)

**= ERCS** soit étudiants répondant aux critères sociaux

liste non exhaustive

**= 30%**

d'étudiants répondant  
aux critères sociaux  
(ERCS)

**+ 3 pts** à périmètre constant\*

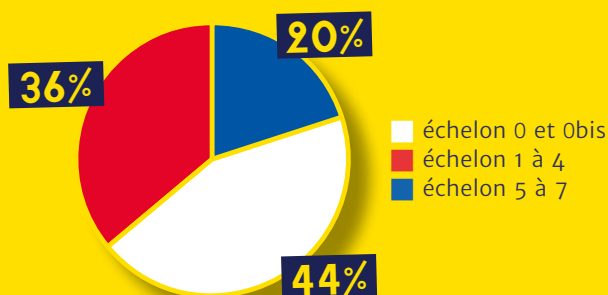
### RÉPARTITION PAR TYPE D'ÉCOLE

- ⇨ ingénieurs **31%**
- ⇨ management **31%**
- ⇨ autres spécialités **28%**

**Le taux ERCS s'échelonne de 8% à 55% selon les écoles**

## Taux de boursiers Crous

**27%** de boursiers CROUS  
**stable** à périmètre constant\*



**Le taux de boursiers CROUS s'échelonne  
de 8% à 49% selon les écoles**

### RÉPARTITION PAR TYPE D'ÉCOLE

- ⇨ ingénieurs **30%**
- ⇨ management **20%**
- ⇨ autres spécialités **27%**

## Taux d'alternance

**18%** d'alternants  
par école

**+ 7 pts**  
à périmètre constant\*

### RÉPARTITION PAR TYPE D'ÉCOLE

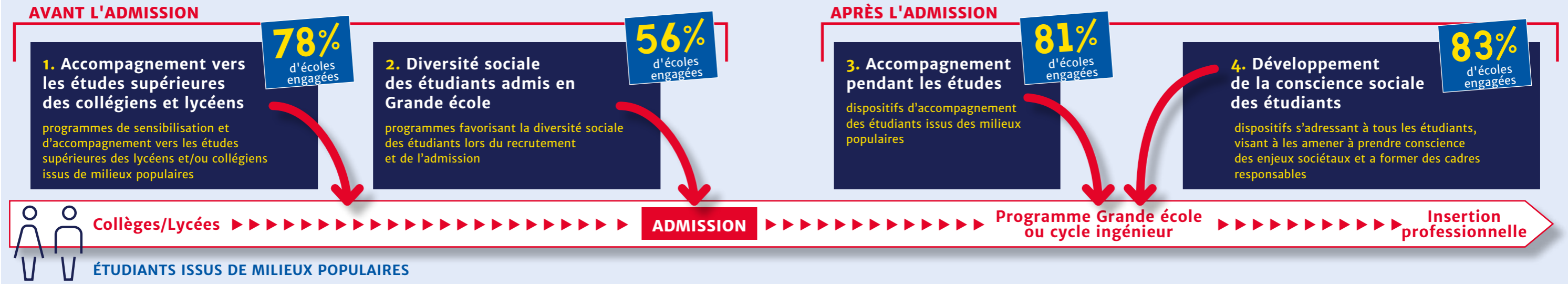
- ⇨ ingénieurs **17%** + 6 pts
- ⇨ management **24%** + 13 pts
- ⇨ autres spécialités **7%**

alternance = apprentis et contrat de professionnalisation

\* périmètre constant = les 55 écoles ayant répondu à la fois aux baromètres de l'ouverture sociale en 2015 et en 2019

# Un engagement fort : à enjeux complexes, réponses multiples

## TYPES D'ACTIONS MENÉES EN MATIÈRE D'OUVERTURE SOCIALE




### 1. ACCOMPAGNEMENT VERS LES ÉTUDES SUPÉRIEURES DE COLLÉGIENS ET LYCÉENS



**1 400** collégiens et lycéens tutorés par école par an

**90%** des écoles reconnaissent l'engagement des étudiants-tuteurs dans les cursus



### 3. ACCOMPAGNEMENT PENDANT LES ÉTUDES

**Des étudiants accompagnés** : aide financière, tutorat académique et professionnel.

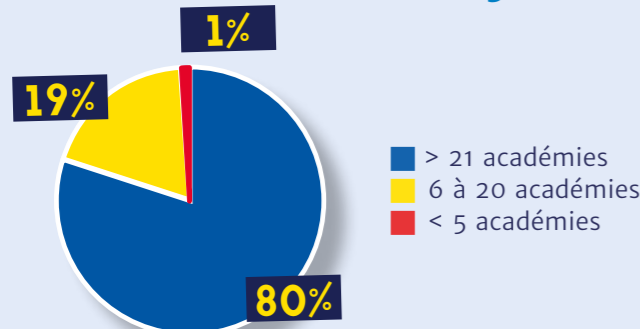
**260 K€**  
+60 K€  
à périmètre constant\*

de bourses sur critères sociaux redistribuées par école (hors bourses CROUS, bourses de mobilité et d'excellence)

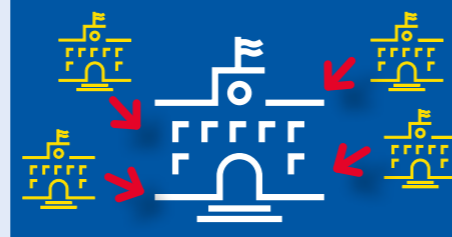
base 51 écoles ayant répondu à cette question

### 2. DIVERSITÉ SOCIALE DES ÉTUDIANTS ADMIS EN GRANDE ÉCOLE

**80%** des écoles recrutent leurs étudiants dans + de **21 académies** dont **3 ultramarines**



Chaque école recrute en moyenne dans **68 lycées** (ou établissements) à CPGE différents



### 4. DÉVELOPPEMENT DE LA CONSCIENCE SOCIALE DES ÉTUDIANTS

Un ENJEU PÉDAGOGIQUE **FORT** pour **87%** des écoles

**49%** des étudiants sont engagés dans des actions sociales reconnues dans leur cursus

base 49 écoles ayant répondu à cette question

## AUGMENTATION DES BUDGETS DÉDIÉS À L'OUVERTURE SOCIALE

**300 K€**  
**+100 K€**  
à périmètre constant\*

alloués par école aux programmes  
dédiés à **l'ouverture sociale**  
(hors masse salariale)

## UNE AUGMENTATION DES MOYENS HUMAINS DÉDIÉS À L'OUVERTURE SOCIALE

**52%** des écoles  
ont mis en place  
une structure  
dédiée à **l'ouverture  
sociale**

### RÉPARTITION PAR TYPE D'ÉCOLE

- ingénieurs **45%**
- management **67%**
- autres spécialités **42%**

**1,6** Équivalents Temps Plein  
(ETP) dédiés à **l'ouverture  
sociale** par école

À périmètre constant\*

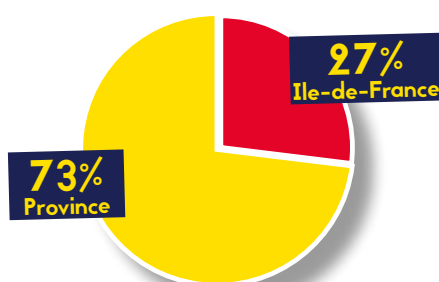
	<b>2015</b>	<b>2019</b>
Moyens humains ETP	<b>1,7</b>	<b>2,1</b>

## TYPLOGIE DES ÉCOLES AYANT RÉPONDU

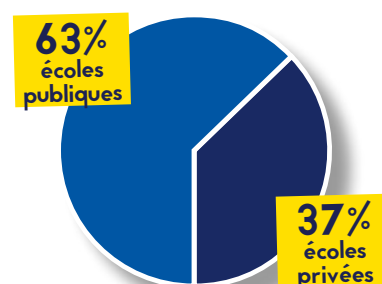
### RÉPARTITION PAR TYPE D'ÉCOLE

- ingénieurs **62%**
- management **24%**
- autres spécialités **14%**

### IMPLANTATION GÉOGRAPHIQUE



### STATUT



**97** Grandes écoles  
membres de la CGE ayant  
répondu en 2019

**55** Grandes écoles  
membres de la CGE ayant  
répondu en 2015 et 2019  
= périmètre constant

►► Retrouvez le baromètre CGE 2019 de l'ouverture sociale  
dans les Grandes écoles sur [www.cge.asso.fr](http://www.cge.asso.fr)

Contact : Conférence des grandes écoles : 11, rue Carrier-Belleuse – 75015 Paris  
01 46 34 08 42 – [communication@cge.asso.fr](mailto:communication@cge.asso.fr) – [www.cge.asso.fr](http://www.cge.asso.fr)