

L'insertion professionnelle des diplômés des Grandes écoles

2019

L'INSERTION PROFESSIONNELLE AU PLUS HAUT NIVEAU

TAUX NET D'EMPLOI
à 6 mois **89,5 %**
Enquête 2018 : 89,4 %

Écoles d'ingénieurs

91,2 %

Écoles de management

87,9 %

Écoles d'autres spécialités

81,6 %

Part des CDI **82,2 %**
Enquête 2018 : 81,1 %

Écoles d'ingénieurs

83,2 %

Écoles de management

84,4 %

Écoles d'autres spécialités

53,6 %

TAUX NET D'EMPLOI
à 18 mois **95,6 %**
Enquête 2018 : 94,5 %

TAUX NET D'EMPLOI
à 30 mois **97,2 %**
Enquête 2018 : 96,9 %

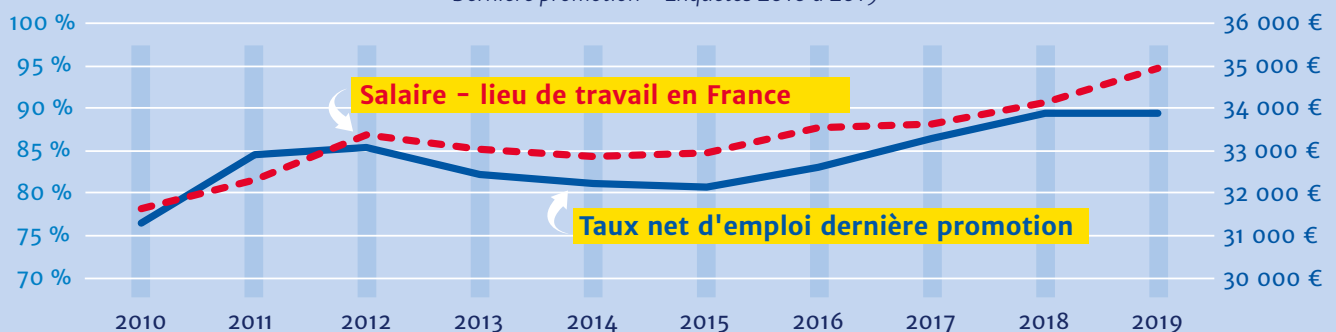
65,2 % Enquête 2018 : 62 %

des étudiants des Grandes écoles
embauchés avant l'obtention
de leur diplôme.

ÉVOLUTION DU TAUX NET D'EMPLOI À 6 MOIS ET DES SALAIRES

Salaire brut annuel moyen hors primes (France)

Dernière promotion - Enquêtes 2010 à 2019



DES SALAIRES MOYENS EN FORTE AUGMENTATION



Ingénieurs : 34 661 €

Enquête 2018 : 33 908 €

Managers : 35 874 €

Enquête 2018 : 34 947 €

Autres : 32 401 €



Ingénieurs : 38 281 €

Enquête 2018 : 37 431 €

Managers : 41 336 €

Enquête 2018 : 40 598 €

Autres : 36 229 €

TOUS PAYS HORS PRIMES

35 948 €



Enquête 2018 : 34 918 €

TOUS PAYS AVEC PRIMES

40 441 €

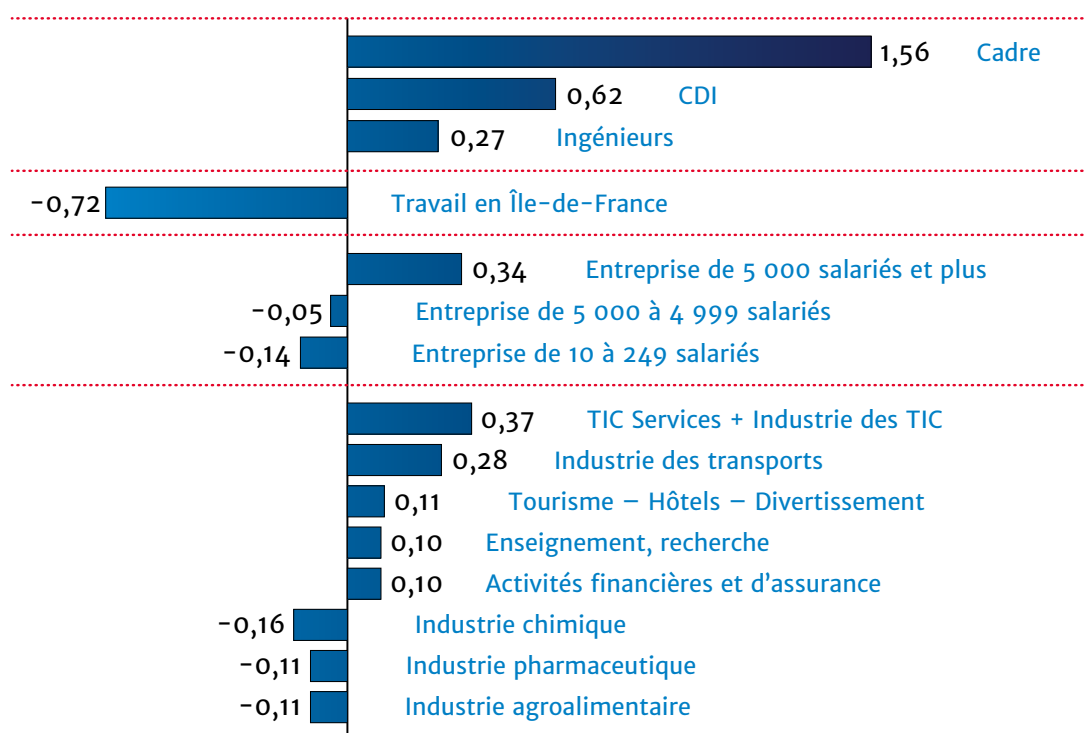
Enquête 2018 : 39 246 €

UNE DIFFÉRENCE DE SALAIRE FEMMES HOMMES QUI PERSISTE



+ 6,08 %
 pour les hommes

Principaux facteurs explicatifs des 6,08 points d'écart sur les salaires femmes-hommes



Note de lecture :

TIC Services + Industrie des TIC : 0,37 point d'écart s'explique par la proportion moindre de femmes dans ce secteur aux salaires élevés.

Industrie chimique : la proportion plus importante de femmes dans ce secteur aux salaires élevés réduit l'écart de 0,16 point.

APPRENTISSAGE

LES DIPLÔMÉS PAR LA VOIE DE L'APPRENTISSAGE TROUVENT UN CDI ENCORE PLUS RAPIDEMENT QUE LES DIPLÔMÉS PAR VOIE CLASSIQUE

15,5% en 2018 : 14,5%

des diplômés 2018 ayant répondu à l'enquête sont des apprentis

Ingénieurs **13,4%** Managers **19,6%**

TAUX NET D'EMPLOI **à 6 mois** **90,3%**

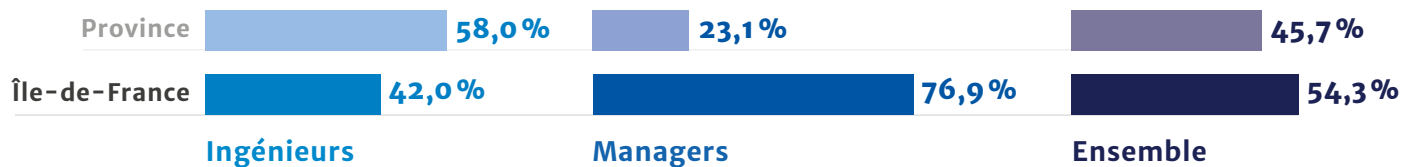
+ 0,8 point par rapport à l'ensemble des diplômés (89,5%)

84,4%

des apprentis engagés en CDI

+ 2,2 points par rapport à l'ensemble des diplômés (82,2%)

DES INGÉNIEURS QUI S'IMPLANTENT EN PROVINCE



LES JEUNES DIPLÔMÉS PRIVILÉGIENT L'EUROPE



LES TPE/PME PREMIER EMPLOYEUR DES DIPLÔMÉS

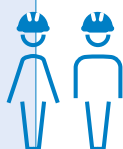
38,9 %

DES DIPLÔMÉS 2018 DES GRANDES ÉCOLES

travaillent dans
une TPE / PME de
moins de 250 salariés

- 1** PME : petites et moyennes entreprises de 10 à 249 salariés : **31,8 %**
- 2** GE : grandes entreprises de 5 000 salariés et plus : **31,2 %**
- 3** ETI : entreprises de taille intermédiaires de 250 à 4 999 salariés : **29,8 %**
- 4** TPE : très petites entreprises de moins de 10 salariés : **7,1 %**

LES SECTEURS D'ACTIVITÉ DES DIPLÔMÉS



Ingénieurs


- Sociétés de conseil **20,4 %**
- Industrie des transports **11,9 %**
- TIC Services **10,9 %**



Managers

- Société de conseil **21 %**
- Banque Assurance **17,6 %**
- Commerce **9,5 %**

LES SERVICES / DÉPARTEMENTS DES DIPLÔMÉS



Ingénieurs

- 1** Recherche et développement
- 2** Etudes – conseil & expertise
- 3** Production – exploitation



Managers

- 1** Commercial (dont ingénieur d'affaire)
- 2** Etudes – conseil et expertise
- 3** Administration, gestion, finance, comptabilité

ENTREPRENEURIAT

3,1 %

SONT CRÉATEURS OU REPRENEURS D'ENTREPRISE

3,3 % de l'enquête
précédente

Ingénieurs **2,2 %**
Managers **4,9 %**

LES PRINCIPALES VOIES D'ACCÈS À L'EMPLOI

- 1** Stage de fin d'études : **29,4 %** – en 2018 : 28,5 %
- 2** Site internet spécialisé dans l'emploi : **10,7 %** – en 2018 : 12 %
- 3** Réseaux sociaux professionnels : **9 %** – en 2018 : 7 %
- 4** Relations personnelles : **7,9 %** – en 2018 : 9 %
- 5** Apprentissage : **7,2 %** – en 2018 : 6,9 %
- 6** Site internet d'entreprises : **6,7 %** – en 2018 : 7,2 %

83,7 %

DES DIPLÔMÉS « TRÈS SATISFAITS » OU « SATISFAITS » DE LEUR EMPLOI

Les diplômés étaient interrogés selon les critères suivants : les conditions de travail, les relations avec leurs collègues, le niveau de rémunération, le niveau d'autonomie et de responsabilité, la localisation géographique.

►► Retrouvez l'intégralité de l'enquête Insertion 2019 sur www.cge.asso.fr

Contact : Conférence des grandes écoles : 11, rue Carrier-Belleuse – 75015 Paris
01 46 34 08 42 – communication@cge.asso.fr – www.cge.asso.fr